

Nachrichten an das Jobcenter übermitteln

Kurzanleitung

JOBCENTER
im
LANDKREIS
CHAM

Unterstützen.

Beraten.

Qualifizieren.

Integrieren.



Schritt 1:

Aufrufen der Homepage des Jobcenters Cham unter:

www.jobcenter-cham.de

Im unteren Bereich der **Startseite** befindet sich der Reiter

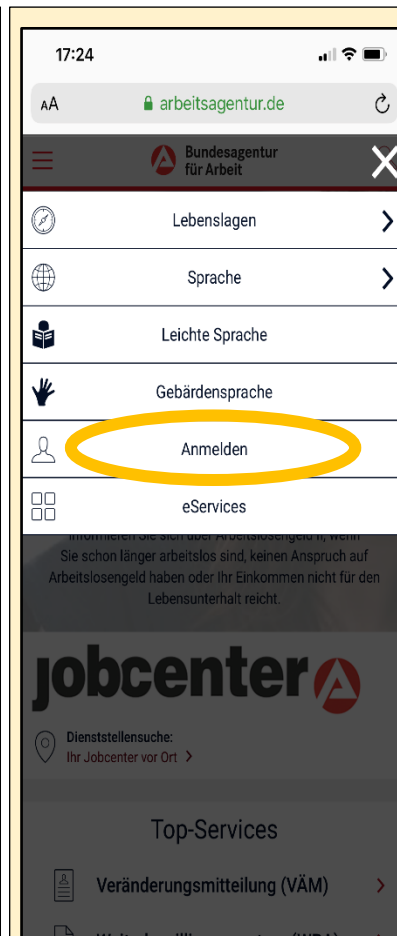
„**Jobcenter.digital**“.

Klicken Sie dort „Jobcenter.digital“



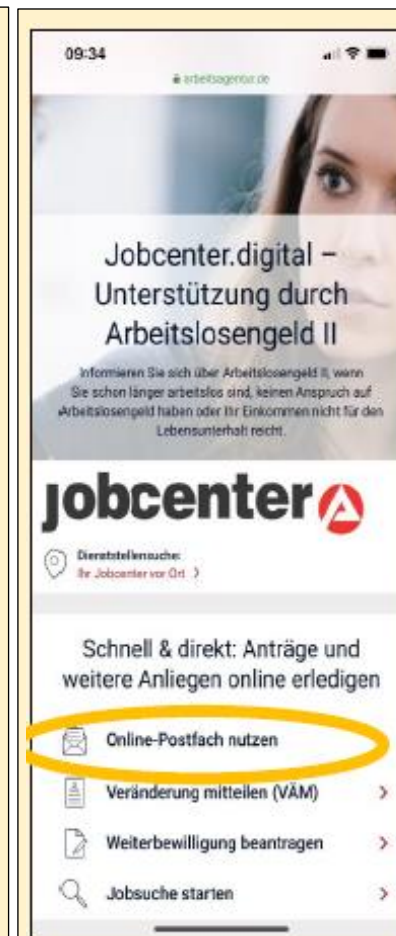
Schritt 2:

Öffnen des linken Reiters




Schritt 3:

„**Anmelden**“ öffnen und die vom Jobcenter Cham zur Verfügung gestellten Anmeldedaten eingeben.



Schritt 4:

„**Online-Postfach nutzen**“ anklicken, anschl. Den roten Button „**Nachricht schreiben**“ drücken



Schritt 5:

„**Jobcenter Cham**“ auswählen (1), im unteren Fenster das Anliegen auswählen (2) und anschl. „**Benachrichtigung erstellen**“ (3) drücken.

Im nächsten Schritt kann die **Nachricht** dann eingegeben und an das Jobcenter übermittelt werden.